

ダッシュボード機能

対象機種：リモートサービス加入機種

Valuing!
価値を創りつつける力、MMEG。
For "Solution 360"

「加工機の稼働状態を事務所から確認したい」

「稼働レポートを出力したい」

こんなお悩み時には、ダッシュボード機能をご利用ください。



使用方法

- ①ログイン画面にアクセス 【URL】 <https://www.iqcare-remote4u.com/las/login/>
- ②USER ID、パスワードを入力
- ③ログイン後、5つの情報を確認することができます。

二次元バーコード
からもアクセス可



※USER ID、パスワードをお忘れの場合は、裏面にある、お近くのコールセンターまでお問い合わせください。

機能① 機器一覧

現場にいなくても複数台の稼働状況を同時確認！

- POINT①・・・各加工機の状況がわかる！
・複数台の稼働状況を同時に確認できます。

F A コミュニケーションセンター#183GX08002	0.09%	表示
F A コミュニケーションセンター#6430EX0484	4.36%	表示
F A コミュニケーションセンター#672EF60012	---	表示
東日本メカトロソリューションセンター#103GX06025	0.18%	表示
東日本メカトロソリューションセンター#193GX08011	8.14%	表示

稼働状況一括確認イメージ

- POINT②・・・稼働レポートを出力できる！
・DLボタンで稼働レポートを帳票出力できます。



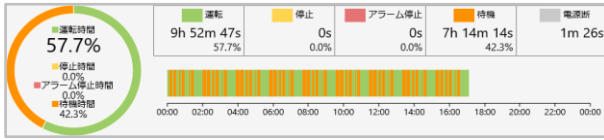
稼働レポート内容

- 稼働時間データ
- ビームオン率
- 加工データ
- 電力・ガスデータ
- アラームデータ
- 部品データ etc.

つづきは
裏面で紹介

機能② 稼働情報 稼働状況を確認！

- POINT①・・・稼働状況がわかる！
- ・現場にいなくても稼働状況を確認できます。



稼働状況確認イメージ

機能③ 管理情報 メンテナンス状態を確認！

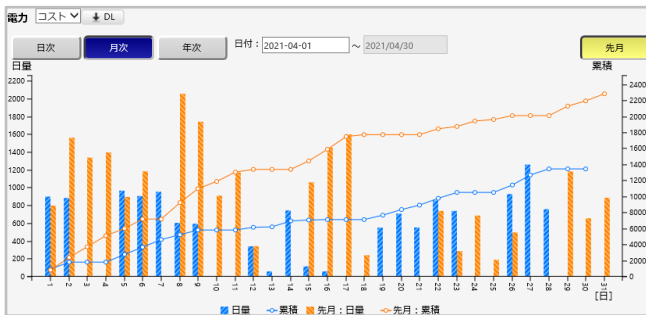
- POINT①・・・メンテナンス状況がわかる！
- ・劣化部品の確認等、メンテナンス管理ができます。
- ※炭酸ガスレーザーのみ対応（ファイバーレーザー未対応）



メンテナンス状況確認イメージ

機能④ 消費情報 電力・ガスのコストを確認！

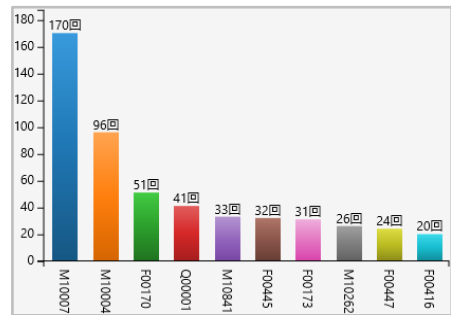
- POINT①・・・電力・ガスの消費状況がわかる！
- ・消費量、コストの把握ができます。



電力消費状況確認イメージ

機能⑤ アラーム 発生中アラームや履歴を確認！

- POINT①・・・アラーム発生TOP10がわかる！
- ・発生頻度の多いアラームを把握できます。



アラーム発生TOP10確認イメージ

導入効果



現場にいないと稼働状況がわからない・・・

事務所・自宅から確認！！

どこにいてもリアルタイムに稼働状況がわかる！
夜間運転も安心して加工できる！

簡単にコストを確認！！

電力・ガスのランニングコストを把握できる！
「帳票出力機能」で、手間なくレポート出力

ランニングコストがわからない・・・



三菱電機メカトロニクスエンジニアリング株式会社

お問い合わせ

- 東日本地区 東日本コールセンター TEL : 048-710-4397
- 中日本地区 本社コールセンター TEL : 052-719-7980
- 西日本地区 西日本コールセンター TEL : 06-6489-0471